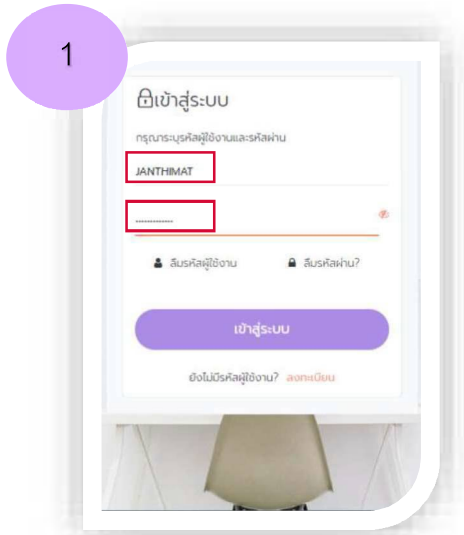
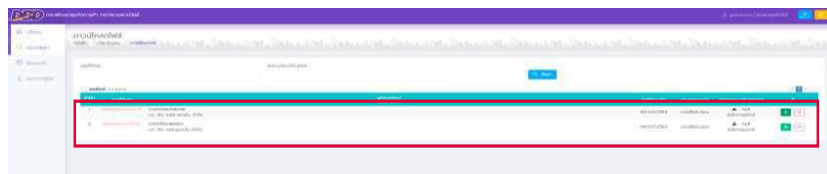
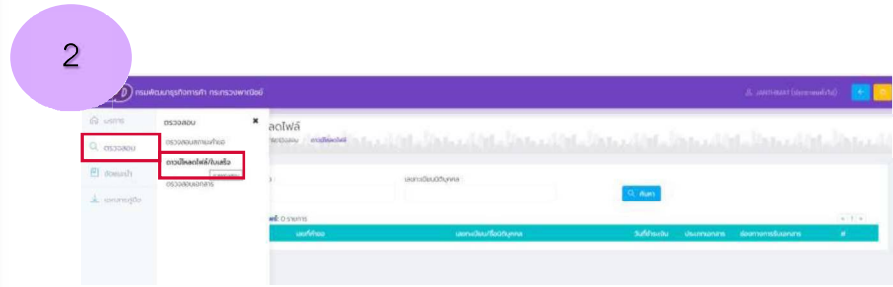


ขั้นตอนการดาวน์โหลดไฟล์อิเล็กทรอนิกส์



เข้าสู่ระบบ



www.dbd.go.th >>

บริการออนไลน์ >>


ขอหนังสือรับรอง/คัดสำเนา

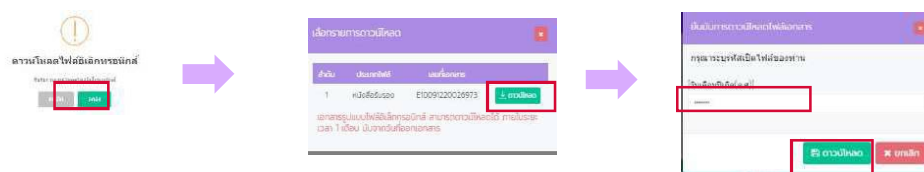
เลือกเมนู


ตรวจสอบ >> ดาวน์โหลดไฟล์/ใบเสร็จ

ระบุเลขที่คำขอ/เลขทะเบียนนิติบุคคล/วันที่ทำคำขอ (กรอกข้อมูลอย่างน้อย 1 ช่อง) >> คลิก ค้นหา



คลิก  เพื่อทำการดาวน์โหลดไฟล์อิเล็กทรอนิกส์ >> ยืนยันการดาวน์โหลด >> คลิก ดาวน์โหลด >> กรอกรหัสเปิดไฟล์ (วัน/เดือน/ปีเกิด ค.ศ.)



คลิก  เพื่อพิมพ์ใบเสร็จรับเงิน