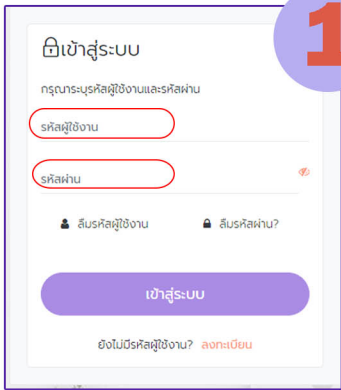
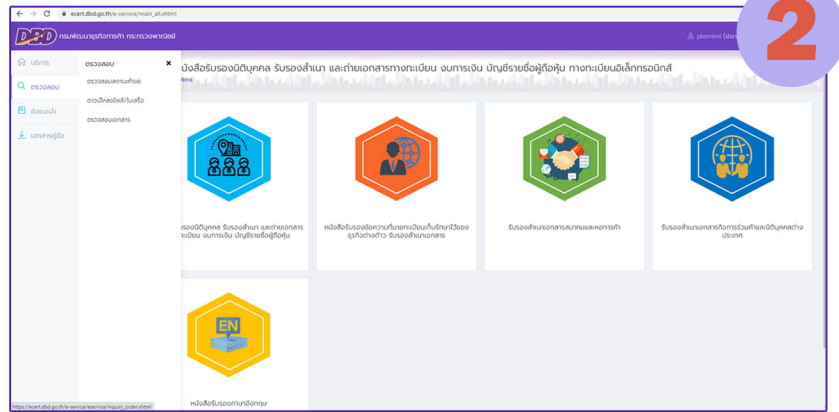


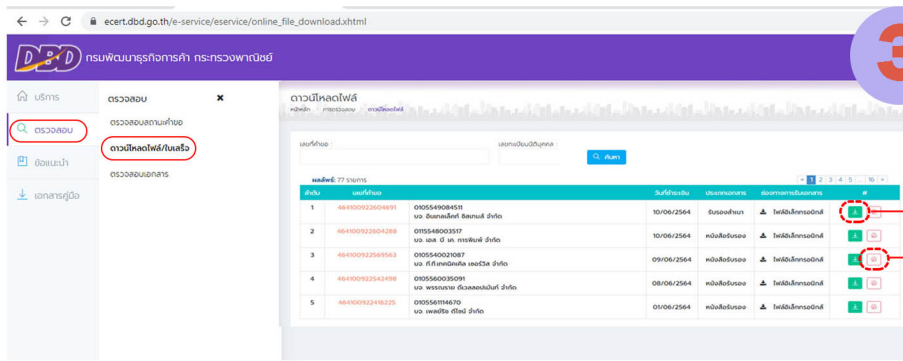
ขั้นตอนการดาวน์โหลดไฟล์อิเล็กทรอนิกส์ ผ่านระบบออนไลน์ www.dbd.go.th



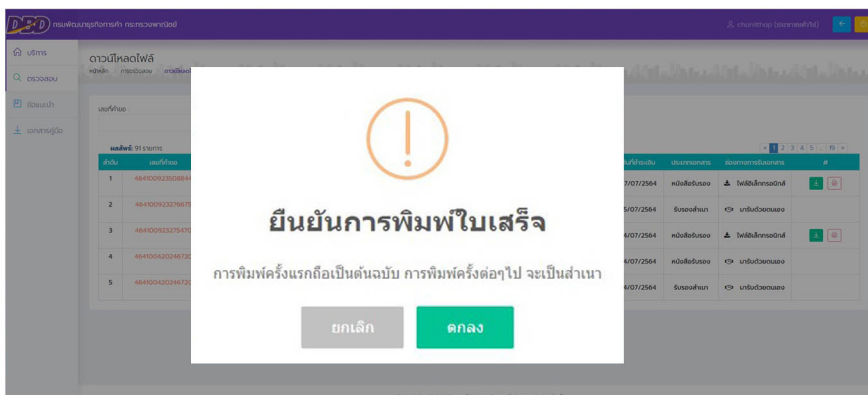
1. เข้าสู่ระบบ



**2. เลือกเมนู “ตรวจสอบ” >> “ดาวน์โหลดไฟล์/ใบเสร็จ”
ระบุ เลขที่คำขอ หรือ เลขนิติบุคคล >> คลิกค้นหา**



**3. คลิก เพื่อทำการดาวน์โหลดไฟล์อิเล็กทรอนิกส์ >> ยืนยัน
การดาวน์โหลด >> คลิกดาวน์โหลด >> กรอกรหัสเปิดไฟล์ (วัน/เดือน/ปีเกิด ค.ศ.)**



**4. ยืนยันการพิมพ์ใบเสร็จ
คลิก ตกลง
กรุณาตรวจสอบเครื่องพิมพ์
ให้สถานะ พร้อมใช้งาน
เนื่องจากการพิมพ์ครั้งแรก
ถือเป็นใบเสร็จต้นฉบับ
การพิมพ์ครั้งต่อไป จะเป็นสำเนา**



สอบถามเพิ่มเติม



online.document@dbd.go.th DBD BIT Line Chat